















SYSTEMÜBERSICHT ICX-DIGITAL

<p>Transfer</p> <p>Scankörper Modell</p>  <p>Intraoral-Scan und Modellscan</p> 	<p>ICX-Anbindung Abutment</p> <p>ICX-Standard-Anbindung</p> <p>ICX-0mm-Anbindung</p> <p>ICX-Klebebasen</p> <p>T-Base 0mm, 0,5mm, 1,5mm, 2,5mm</p> <p>Stegklebebasis</p>  <p>ICX-PREMIUM Ø 3,45mm, Ø 4,1mm, Ø 4,8mm Implantate (BL) ICX-ACTIVE-MASTER Ø 3,45mm, Ø 4,1mm, Ø 4,8mm Implantate (BL)</p> 
<p>Intraoral-Scan und Modellscan</p> 	<p>ICX-Anbindung Abutment</p> <p>ICX-Standard-Anbindung</p> <p>TL-Abutmentanbindung Nur für ICX-TL Implantat</p> <p>ICX-Klebebasen</p> <p>T-Base TL ICX-Klebebasis Nur für ICX-TL Implantat</p>  <p>ICX-PREMIUM Ø 3,45 - Ø 4,8mm Implantate (TL) ICX-ACTIVE-MASTER Ø 3,45 - Ø 4,8mm Implantate (TL)</p> 
<p>Scankörper Intraoral-Scan und Modellscan</p>  <p>ICX-3.3</p>	<p>ICX-Anbindung Abutment</p> <p>ICX-Standard Abutmentanbindung</p> <p>ICX-Klebebasen</p> <p>T-Base 0,5mm, 1,5mm, 2,5mm</p>  <p>ICX-PREMIUM Ø 3,3mm Implantate (BL+TL) ICX-ACTIVE-MASTER Ø 3,3mm Implantate (BL+TL)</p> 
<p>MULTI-Scankörper</p>  <p>Intraoral-Scan und Modellscan</p> 	<p>ICX-MULTI-System</p> <p>ICX -MULTI-Anbindung mit Klebebasen (Empfehlung für spannungsfreien Sitz)</p> <p>ICX-MULTI Direkt-Anbindung</p>  <p>ICX-PREMIUM Ø 3,45mm, Ø 4,1mm, Ø 4,8mm Implantate (BL) ICX-ACTIVE-MASTER Ø 3,45mm, Ø 4,1mm, Ø 4,8mm Implantate (BL) ICX-PREMIUM Ø 3,3mm Implantate (BL+TL) ICX-ACTIVE-MASTER Ø 3,3mm Implantate (BL+TL)</p> 

Exocad-Struktur medentis medical

